

Hoşgeldiniz

Kuruluş Başvurusu

Kuruluş işlemlerini bu menüden yapabilirsiniz.



Değişiklik Başvuruları

Değişiklik işlemlerini bu menüden yapabilirsiniz.



Yapı Değişikliği

Yapı değişikliği işlemlerini bu menüden yapabilirsiniz.

*Birleşme
*Bölünme
*Tür Değişikliği



Devam Eden Başvurular

Oluşturduğunuz taslak ve onay bekleyen başvurularınızı bu menüden inceleyebilirsiniz.




Diğer İşlemler

E-Devlet Hizmetleri Yetkilendirme İşlemleri



Bakanlık Temsilcisi Talebi

A.Ş. Genel Kurul Toplantıları Bakanlık Temsilcisi Talebi İşlemleri



«Bakanlık Temsilcisi Talebi» butonu üzerinden başvuru işlemine başlanılmaktadır.

Bakanlık Temsilcisi Başvuru İşlemleri

Bakanlık Temsilcisi Talebi butonuna tıkladığında açılan ekranda, Bakanlık temsilcisi talebinde bulunulacak genel kurul toplantısı olan şirket MERSİS No, Vergi No, Unvan veya Ticaret Sicil No arama kriterlerinden herhangi biri yazılmak suretiyle «Firma Ara» butonuna basılarak Sistemden çağırılır ve «Bakanlık Temsilcisi Talebi» butonuna tıklanarak başvuru başlatılır.

Genel Kurul Başvuruları

Mersis No	Vergi No	Unvan	Firma Durumu
<input type="text" value="Mersis no yazınız."/>	<input type="text"/>	<input type="text"/>	<input type="text" value="..."/>
Ticaret Sicil No / Dosya No	İl	İlçe	Ticaret Sicili Müdürlüğü
<input type="text"/>	<input type="text" value="..."/>	<input type="text" value="..."/>	<input type="text" value="..."/>

[Temizle](#) [Firma Ara](#)

Arama Sonuçları

<input type="text" value="Mersis arama sonucu"/>	<div><h3>Firma Bilgileri</h3></div>
--	-------------------------------------

Başvuru Özeti

Aktif firma başvurusu bulunamadı.

[Bakanlık Temsilcisi Talebi](#)

© 2010 - 2020 T.C. Ticaret Bakanlığı

Sayfa: 1

Bakanlık Temsilcisi Başvuru İşlemleri

Başvuru Dilekçesinin Oluşturulması

Açılan ekranda, sol alt kısımda yer alan Temsilci Katılım Durumu, Çağrı Türü Seçimi, Genel Kurul Bilgileri ve Dilekçeyi İmzalayacak Kişi bilgileri girilerek başvuru dilekçesi oluşturulur.

MERSİS Ana Sayfa Başvurular Yetkilendirme İşl. Sorgular yetkili ismi Mersis

Ön Bilgiler

Unvan	Firma Bilgileri
Firma Nevi	
Alt Grubu	
Talep Türü	

Detay

Yandaki menü yardımıyla işlemlerinizi tamamlayabilirsiniz.

- Dilekçe
- Temsilci Katılım Durumu ⚠
- Çağrı Türü Seçimi ⚠
- Genel Kurul Bilgileri ⚠
- Dilekçeyi İmzalayacak Kişi ⚠
- İletişim ve Ödeme Bilgileri ⚠

Bakanlık Temsilcisi Başvuru İşlemleri

Başvuru Dilekçesinin Oluşturulması

Anonim Şirketlerin Genel Kurul Toplantılarının Usul ve Esasları ile Bu Toplantılarda Bulunacak Gümrük ve Ticaret Bakanlığı Temsilcileri Hakkında Yönetmeliğin 32 nci maddesi kapsamında «Temsilci Katılım Durumu» bölümünden başvurusu yapılan genel kurul toplantısının Bakanlık temsilcisi bulunması zorunlu genel kurul toplantısı olup olmadığına ilişkin seçim yapılır ve «Kaydet» butonuna tıklanır.

Genel Kurul Bilgileri

İ Anonim Şirketlerin Genel Kurul Toplantılarının Usul ve Esasları ile Bu Toplantılarda Bulunacak Gümrük ve Ticaret Bakanlığı Temsilcileri Hakkında Yönetmeliğin 32 nci maddesi gereğince; (1) Aşağıda sayılan genel kurul toplantılarında ve bunların ertelenmesi halinde yapılacak ikinci toplantılarda Bakanlık temsilcisinin bulunması zorunludur:


- Kuruluş ve esas sözleşme değişikliği işlemleri Bakanlık iznine tabi olan şirketlerin bütün genel kurul toplantılarında, diğer şirketlerde ise gündeminde, sermayenin artırılması veya azaltılması, kayıtlı sermaye sistemine geçilmesi ve kayıtlı sermaye sisteminden çıkılması, kayıtlı sermaye tavanının artırılması veya faaliyet konusunun değiştirilmesine ilişkin esas sözleşme değişikliği ile birleşme, bölünme veya tür değişikliği konuları bulunan genel kurul toplantılarında.
- Genel kurula elektronik ortamda katılım sistemini uygulayan şirketlerin genel kurul toplantılarında.
- Yurt dışında yapılacak bütün genel kurul toplantılarında.
- Yurt dışında yapılacak imtiyazlı pay sahipleri özel kurul toplantılarında.


Bakanlık Temsilcisi Bulunması Zorunlu Genel Kurul Toplantısı


Bakanlık Temsilcisi Bulunması Zorunlu Olmayan Genel Kurul Toplantısı


İptal

Kaydet

Temsilci Katılım Durumu 

Çağrı Türü Seçimi 

Genel Kurul Bilgileri 

 Bakanlık Temsilcisi Katılım Bilgisi Ekle

İ Lütfen Genel Kurul Bakanlık Temsilcisi Katılım Bilgisini Ekleyiniz.

Bakanlık Temsilcisi Başvuru İşlemleri

Başvuru Dilekçesinin Oluşturulması

Anonim Şirketlerin Genel Kurul Toplantılarının Usul ve Esasları ile Bu Toplantılarda Bulunacak Gümrük ve Ticaret Bakanlığı Temsilcileri Hakkında Yönetmeliğin ‘Çağrıya yetkili olanlar’ başlıklı 9 uncu maddesi kapsamında «Çağrı Türü Seçimi» bölümünden Genel Kurul çağrısının kim tarafından yapıldığına ilişkin seçim yapılır ve «Kaydet» butonuna tıklanır.

MERSİS Ana Sayfa Başvurular Yetkilendirme İşl Sorular yetkili ismi Mersis Yardım

Çağrı Türü Seçimi

Çağrısı Yönetim Kurulu / Tasfiye Memurları Tarafından Yapılan Genel Kurul Toplantısı

Çağrısı Yönetim Kurulu / Tasfiye Memurları Dışındaki Kişiler Tarafından Yapılan Genel Kurul Toplantısı

Çağrısız Genel Kurul Toplantısı

i Bu başvuruyu sadece yönetim kurulu üyeleri, yetkililer veya tasfiye memurları tarafından yapılabilmektedir.

i Bu başvuruyu sadece yönetim kurulu üyeleri, yetkililer veya tasfiye memurları tarafından yapılabilmektedir.

i Bütün pay sahipleri veya temsilcileri, aralarından biri itirazda bulunmadığı takdirde, çağrı usulüne uyulmaksızın genel kurul olarak toplanabilir ve bu toplantı nisabı varolduğu sürece karar alabilirler. Genel kurul toplantılarının yapılmasına ilişkin hükümler saklıdır.

Toplantı Çağrı Alt Türü

...

...

Pay Sahipleri (Azlık)

Pay Sahibi (Mahkeme Kararı)

Mahkemece Atanmış Kayyım

İptal Kaydet

Bakanlık Temsilcisi Başvuru İşlemleri

Başvuru Dilekçesinin Oluşturulması

«Genel Kurul Bilgileri» bölümünden toplantı türü, ait olduğu yıl, tarih, saat, adres, iletişim bilgileri girilir ve «Kaydet» butonuna tıklanır.

Genel Kurul Bilgileri

Toplantı Türü Olağan Genel Kurul Olağanüstü Genel Kurul

Yıl/Yılları Seç

Toplantının ait olduğu yılı/yılları seçiniz.

Genel Kurul Toplantı Tarihi Saat

Anonim Şirketlerin Genel Kurul Toplantılarının Usul ve Esasları ile Bu Toplantılarda Bulunacak Gümrük ve Ticaret Bakanlığı Temsilcileri Hakkında Yönetmeliğin 37 nci maddesinin üçüncü fıkrası gereğince, toplantının 17/3/1981 tarihli ve 2429 sayılı Ulusal Bayram ve Genel Tatiller Hakkında Kanunda belirlenen ulusal bayram ve genel tatil günlerine rastlaması halinde görevlendirme yapılmaz.

Genel Kurul Toplantı Yeri Ülke Şehir

Adres

İş Telefon Numarası

Cep Telefon Numarası

Başvurunuza ilişkin Ticaret İl Müdürlüğü tarafından ihtiyaç halinde tarafınızla iletişime geçilecek numarayı/numaraları yazınız.

Anonim Şirketlerin Genel Kurul Toplantılarının Usul ve Esasları ile Bu Toplantılarda Bulunacak Gümrük ve Ticaret Bakanlığı Temsilcileri Hakkında Yönetmeliğin 8 inci maddesinin ikinci fıkrası gereğince, toplantının, şirket merkezinin bulunduğu mülki idare birimi sınırları dışındaki başka bir yerde veya yurt dışında yapılabilmesi için bunun esas sözleşmede açıkça düzenlenmesi gerekir.

Kaydet

Bakanlık Temsilcisi Başvuru İşlemleri

Başvuru Dilekçesinin Oluşturulması

Genel kurul çağrısının yönetim kurulu üyeleri, tasfiye memurları ve yetkililer tarafından yapılması ya da genel kurulun çağrısız toplanması halinde «Dilekçeyi İmzalayacak Kişi» bölümünde çıkan yetkililerden dilekçeyi imzalayacak kişi seçilerek «Kaydet» butonuna tıklanır.

Dilekçe

Temsilci Katılım Durumu

Çağrı Türü Seçimi

Genel Kurul Bilgileri ⚠

Dilekçeyi İmzalayacak Kişi ⚠

İletişim ve Ödeme Bilgileri ⚠

Çağrı Türü Seçimi

Toplantı Çağrı Türü	Çağrısı Yönetim Kurulu / Tasfiye Memurları Tarafından Yapılan Genel Kurul Toplantısı	Sil
Toplantı Çağrı Türü	Çağrısız Genel Kurul Toplantısı	Sil

Dilekçeyi İmzalayacak Kişi

Gerçek Kişi İmzacılar

Adı Soyadı	
<input checked="" type="checkbox"/>	yönetim kurulu üyeleri isimleri
<input type="checkbox"/>	

Kaydet

Bakanlık Temsilcisi Başvuru İşlemleri

Başvuru Dilekçesinin Oluşturulması

Genel kurul çağrısının azlık pay sahipleri tarafından yapılması halinde Bakanlık temsilcisi talep dilekçesi başvuruyu yapan kişi tarafından imzalanır. «Dilekçeyi İmzalayacak Kişi» bölümünde otomatik olarak çıkan başvuruda bulunan kişi seçilerek «Kaydet» butonuna tıklanır.

Dilekçe

Temsilci Katılım Durumu

Çağrı Türü Seçimi

Genel Kurul Bilgileri ⚠

Dilekçeyi İmzalayacak Kişi ⚠

İletişim ve Ödeme Bilgisi ⚠

Çağrı Türü Seçimi

Toplantı Çağrı Türü Çağrısı Yönetim Kurulu / Tasfiye Memurları Dışındaki Kişiler Tarafından Yapılan Genel Kurul Toplantısı

Toplantı Çağrı Alt Türü Pay Sahipleri (Azlık) Sil

Dilekçeyi İmzalayacak Kişi

Gerçek Kişi İmzacılar

	Adı Soyadı
<input checked="" type="checkbox"/>	firma yetkilisi ismi

Kaydet

Bakanlık Temsilcisi Başvuru İşlemleri

Başvuru Dilekçesinin Oluşturulması

Genel kurul çağrısının mahkemece atanmış kayyım tarafından yapılması halinde Bakanlık temsilcisi talep dilekçesi kayyım tarafından imzalanır. «Çağrı Türü Seçimi» bölümünden «Kişi Ekle» butonuna tıklayarak TC Kimlik ve seri numarası girilmek suretiyle kayyım Sisteme eklenir ve «Dilekçeyi İmzalayacak Kişi» bölümünden seçilerek «Kaydet» butonuna tıklanır.

Dilekçe

Temsilci Katılım Durumu

Çağrı Türü Seçimi

Genel Kurul Bilgileri ⚠

Dilekçeyi İmzalayacak Kişi ⚠

İletişim ve Ödeme Bilgisi ⚠

Çağrı Türü Seçimi

Toplantı Çağrı Türü Çağrısı Yönetim Kurulu / Tasfiye Memurları Dışındaki Kişiler Tarafından Yapılan Genel Kurul Toplantısı

Toplantı Çağrı Alt Türü Mahkemece Atanmış Kayyım Sil

Tc Kimlik No **Pasaport No** **Adı Soyadı**

██████████ - ad soyad Sil

Dilekçeyi İmzalayacak Kişi Kişi Ekle

Gerçek Kişi İmzacılar

Adı Soyadı

AD SOYAD

Kaydet



Bakanlık Temsilcisi Başvuru İşlemleri

Başvuru Dilekçesinin Oluşturulması

Genel kurul çağrısının mahkemeden izin alan pay sahibi tarafından yapılması halinde Bakanlık temsilcisi talep dilekçesi söz konusu pay sahibi tarafından imzalanır. «Çağrı Türü Seçimi» bölümünden «Kişi Ekle» butonuna tıklayarak TC Kimlik ve seri numarası girilmek suretiyle pay sahibi Sisteme eklenir ve «Dilekçeyi İmzalayacak Kişi» bölümünden seçilerek «Kaydet» butonuna tıklanır.

Dilekçe

Temsilci Katılım Durumu

Çağrı Türü Seçimi

Genel Kurul Bilgileri ⚠

Dilekçeyi İmzalayacak Kişi ⚠

İletişim ve Ödeme Bilgileri ⚠

Çağrı Türü Seçimi

Toplantı Çağrı Türü Çağrısı Yönetim Kurulu / Tasfiye Memurları Dışındaki Kişiler Tarafından Yapılan Genel Kurul Toplantısı

Toplantı Çağrı Alt Türü Pay Sahibi (Mahkeme Kararı) Sil

Tc Kimlik No ▲ Pasaport No Adı Soyadı

AD SOYAD Sil

Dilekçeyi İmzalayacak Kişi

Gerçek Kişi İmzacılar

AD SOYAD

AD SOYAD

Kaydet

Bakanlık Temsilcisi Başvuru İşlemleri

Başvuru Dilekçesinin Oluşturulması

«İletişim ve Ödeme Bilgileri» alanında İl Müdürlüğünün iletişim bilgileri ile Bakanlık temsilcisi ücretinin yatırılacağı banka hesap bilgileri yer almaktadır.

- Dilekçe
- Temsilci Katılım Durumu
- Çağrı Türü Seçimi
- Genel Kurul Bilgileri
- Dilekçeyi İmzalayacak Kişi
- İletişim ve Ödeme Bilgileri

İletişim ve Ödeme Bilgileri

Ücret Bilgileri

Ticaret İl Müdürlüğü	IBAN	Hafta İçi Ücret	Hafta Sonu Ücret
ANKARA TİCARET İL MÜDÜRLÜĞÜ	TR74-0001-0007-1362-6686-4950-08	168.30 ₺	224.40 ₺

İletişim Bilgileri

Ticaret İl Müdürlüğü	İletişim Türü	İletişim Bilgileri
ANKARA TİCARET İL MÜDÜRLÜĞÜ	Web Sitesi	ankara.ticaret.gov.tr
ANKARA TİCARET İL MÜDÜRLÜĞÜ	İş Tel	0(312)-449-60-00

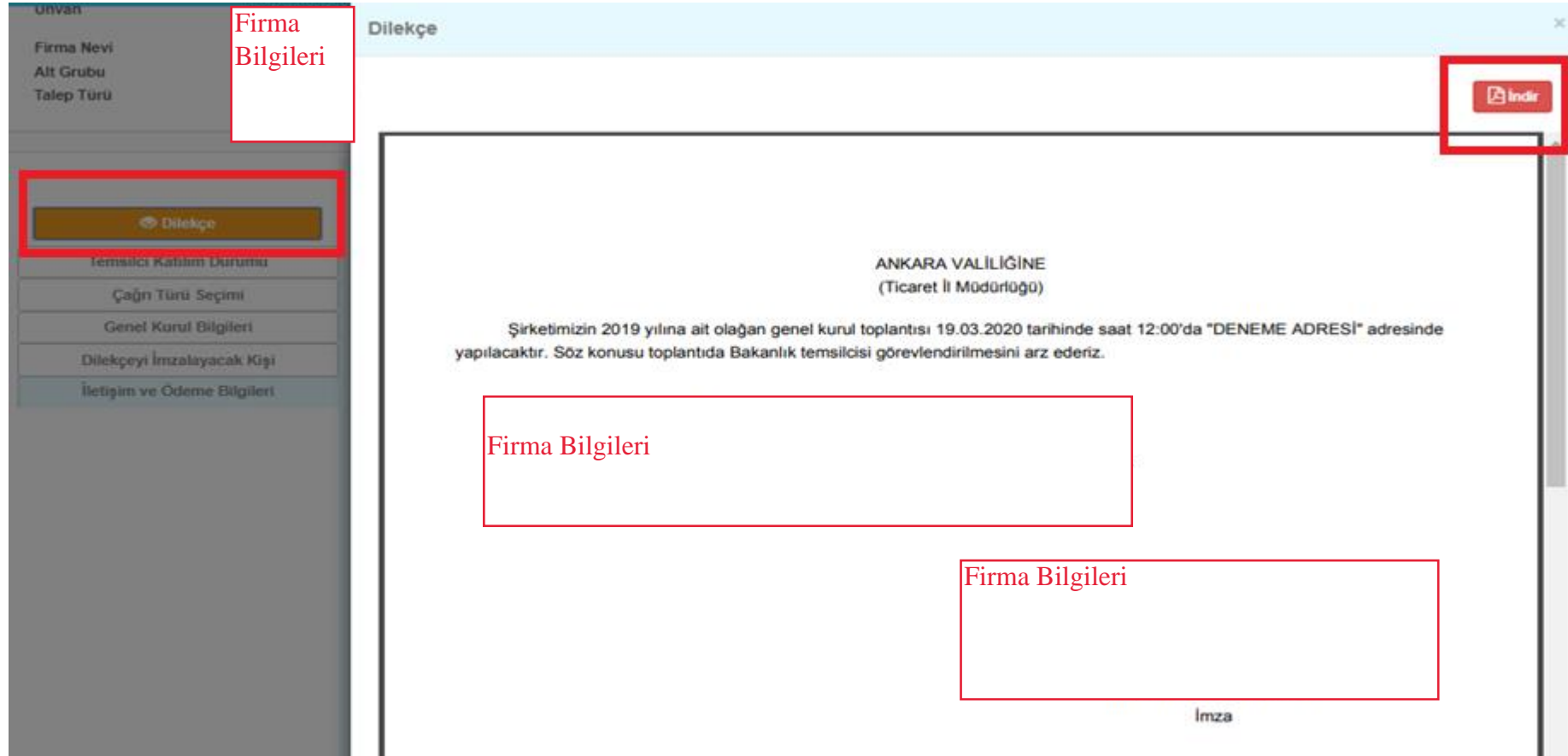
Genel kurul toplantısının birden fazla hesap dönemine ait olması halinde Bakanlık temsilcisi ücretinin söz konusu hesap dönemi sayısı kadar yatırılması gerekmektedir.

Bakanlık temsilcisi ücretine ilişkin kanuni vergilerin (%15 gelir vergisi, % 0.759 damga vergisi) şirketiniz tarafından ilgili vergi dairesine ödenmesi gerekmektedir.

Bakanlık Temsilcisi Başvuru İşlemleri

Başvuru Dilekçesinin Oluşturulması

Sol menüde yer alan tüm bilgiler doldurulduktan sonra «Dilekçe» butonuna tıklanarak Bakanlık temsilcisi başvuru dilekçesi görüntülenir ve «indir» butonu tıklanarak bilgisayara indirilir.



Unvan

Firma Nevi

Alt Grubu

Talep Türü

Firma Bilgileri

Dilekçe

Temsilci Katılım Durumu

Çağın Türü Seçimi

Genel Kurul Bilgileri

Dilekçeyi İmzalayacak Kişi

İletişim ve Ödeme Bilgileri

Dilekçe

ANKARA VALİLİĞİNE
(Ticaret İl Müdürlüğü)

Şirketimizin 2019 yılına ait olağan genel kurul toplantısı 19.03.2020 tarihinde saat 12:00'da "DENEME ADRESİ" adresinde yapılacaktır. Söz konusu toplantıda Bakanlık temsilcisi görevlendirilmesini arz ederiz.

Firma Bilgileri

Firma Bilgileri

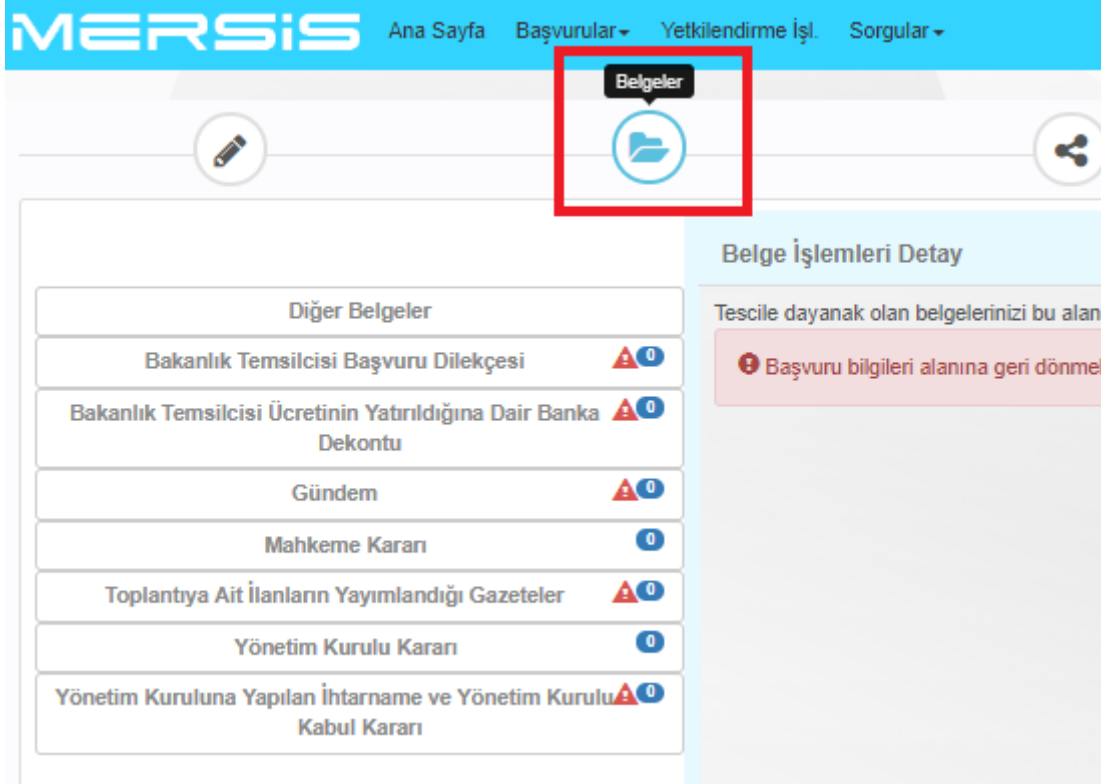
İmza

İndir

Bakanlık Temsilcisi Başvuru İşlemleri

Başvuru Dilekçesinin Oluşturulması

Çıktısı alınarak imzalanan dilekçe ile birlikte dilekçenin ekleri olan belgeler «Belgeler» adından Sisteme yüklenir.



MERSİS Ana Sayfa Başvurular Yetkilendirme İşl. Sorgular

Belgeler

Diğer Belgeler

Bakanlık Temsilcisi Başvuru Dilekçesi	0
Bakanlık Temsilcisi Ücretinin Yatırıldığına Dair Banka Dekontu	0
Gündem	0
Mahkeme Kararı	0
Toplantıya Ait İlanların Yayımlandığı Gazeteler	0
Yönetim Kurulu Kararı	0
Yönetim Kuruluna Yapılan İhtarname ve Yönetim Kurulu Kabul Kararı	0

ANKARA VALİLİĞİNE
(Ticaret İl Müdürlüğü)

Şirketimizin 2019 yılına ait olağan genel kurul toplantısı 19.03.2020 tarihinde saat 12:00'da "DENEME ADRESİ" adresinde yapılacaktır. Söz konusu toplantıda Bakanlık temsilcisi görevlendirilmesini arz ederiz.

Firma Bilgileri (ticaret sicil no, vergi no, vs.)

Firma Unvanı

İmza

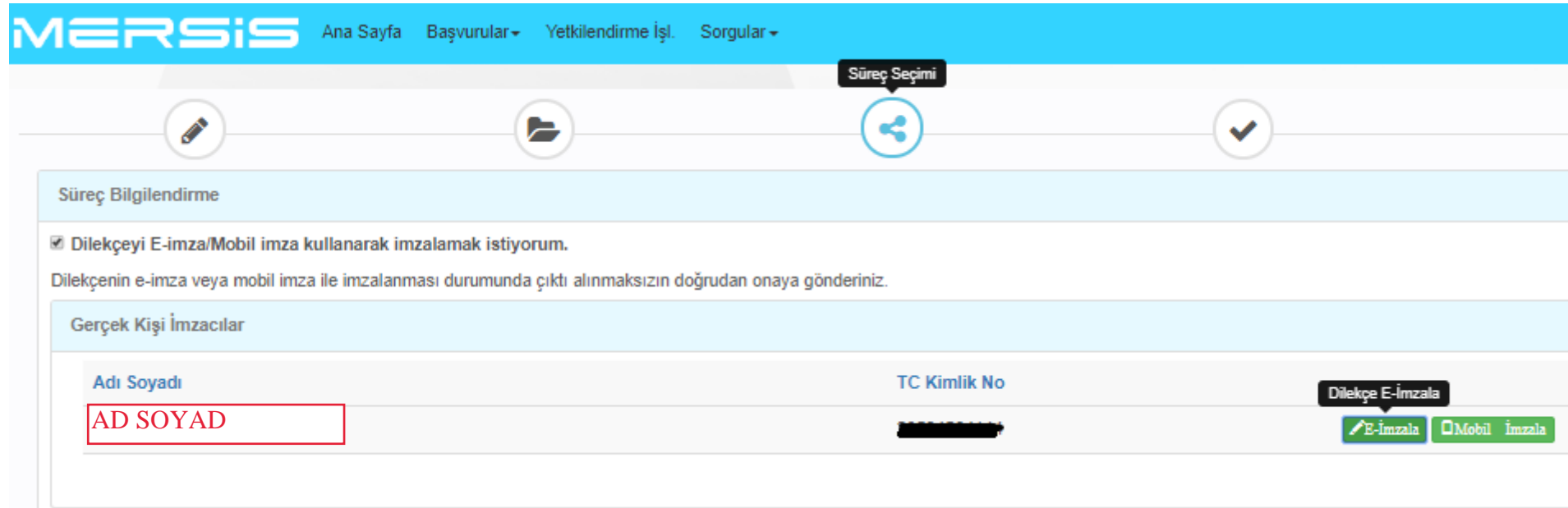
EKLER :

- 1) Bakanlık Temsilcisi Ücretinin Yatırıldığına Dair Banka Dekontu
- 2) Yönetim Kuruluna Yapılan İhtarname ve Yönetim Kurulu Kabul Kararı
- 3) Toplantıya Ait İlanların Yayımlandığı Gazeteler
- 4) Gündem

Bakanlık Temsilcisi Başvuru İşlemleri

Başvurunun Onaya Gönderilmesi

«Süreç Seçimi» adımından dilekçenin e-imza ya da mobil imza ile imzalanmasının seçilmesi halinde başvuru dilekçesinin çıktısı alınıp imzalanmasına gerek kalmadan e-imza ile imzalanarak ilerlenmesi imkan dahilindedir.



MERSİS Ana Sayfa Başvurular Yetkilendirme İşl. Sorgular

Süreç Seçimi

Süreç Bilgilendirme

Dilekçeyi E-imza/Mobil imza kullanarak imzalamak istiyorum.

Dilekçenin e-imza veya mobil imza ile imzalanması durumunda çıktı alınmaksızın doğrudan onaya gönderiniz.

Gerçek Kişi İmzacılar

Adı Soyadı	TC Kimlik No	Dilekçe E-İmzala
AD SOYAD	██████████	<input type="checkbox"/> E-İmzala <input type="checkbox"/> Mobil İmzala

Bakanlık Temsilcisi Başvuru İşlemleri

Başvurunun Onaya Gönderilmesi

Son olarak «Onaya Gönder» adımında onaya gönder butonuna tıklanarak başvuru onaya gönderilir ve Sistem tarafından talep numarası oluşturulur.

MERSİS Ana Sayfa Başvurular Yetkilendirme İşl. Sorgular

Onaya Gönder

Başvuruyu Onaya Gönder

Genel Kurul Toplantısına Katılabilecekler Listesinin Oluşturulmasına İlişkin Not:
Halka açık olmayan anonim şirketlerin, başvurusu yapılan genel kurul toplantı tarihinden önce genel kurul toplantısına katılabilecekler listesini devam eden başvuru

Esas Sözleşme Değişikliği Ticaret Bakanlığı İznine Tabi Şirketlere İlişkin Not:
Anonim ve Limited Şirketlerin Sermayelerini Yeni Asgari Tutarlara Yükseltmelerine ve Kuruluşu ve Esas Sözleşme Değişikliği İzne Tabi Anonim Şirketlerin Belirli şirketleri, tüketici finansmanı ve kart hizmetleri şirketleri, varlık yönetim şirketleri, sigorta şirketleri, anonim şirket şeklinde kurulan holdingler, döviz büfesi işlet borsası şirketleri, bağımsız denetim şirketleri, gözetim şirketleri, teknoloji geliştirme bölgesi yönetici şirketleri, 28/7/1981 tarihli ve 2499 sayılı Sermaye Piyasası Değişiklikleri Bakanlığın iznine tabidir. Ancak, kayıtlı sermaye sistemine kabul edilen Sermaye Piyasası Kanununa tabi halka açık anonim şirketlerin kayıtlı sermaye piyasası başvurusunu yaptığınız şirketin anılan şirketler arasında yer alması halinde genel kurul toplantı tarihinden önce Ticaret Bakanlığından izin alınması gerekmektedir.

Onaya Gönder

Başvuru Onayı Sonucu

..... talep no ile yapılmış işleminiz başarıyla onaya gönderilmiştir.

Bakanlık Temsilcisi Başvuru İşlemleri

Başvurunun Takip Edilmesi

← → ↻ mersis.gtb.gov.tr/Mersis/AnaSayfa

MERSİS Ana Sayfa Başvurular Yetkilendirme İşl. Sorgular

yetkili ismi Mersis Yardım Çıkış

Hoşgeldiniz

Kuruluş Başvurusu
Kuruluş işlemlerini bu menüden yapabilirsiniz.

Değişiklik Başvuruları
Değişiklik işlemlerini bu menüden yapabilirsiniz.

Yapı Değişikliği
Yapı değişikliği işlemlerini bu menüden yapabilirsiniz.
*Birleşme
*Bölünme
*Tür Değişikliği

Devam Eden Başvurular
Oluşturduğunuz taslak ve onay bekleyen başvurularınızı bu menüden inceleyebilirsiniz.

Diğer İşlemler
E-Devlet Hizmetleri Yetkilendirme İşlemleri

Bakanlık Temsilcisi Talebi
A.Ş. Genel Kurul Toplantıları Bakanlık Temsilcisi Talebi İşlemleri

↓

Kullanıcı Devam Eden Başvurular Bölümünden talebinin durumunu takip edebilir ve Katılabilecekler Listesini oluşturabilir.

Bakanlık Temsilcisi Başvuru İşlemleri

Başvurunun Takip Edilmesi

Devam Eden Başvurular butonuna tıkladığında açılan bu ekranda sorgulama yapılmak suretiyle başvuru durumu hakkında bilgi alınabilir, katılacaklar listesini oluşturabilir ve İl Müdürlüğü tarafından Bakanlık temsilcisi görevlendirmesi yapılmış ise görevlendirme yazısı görüntülenebilir.



Başvurunun reddedilmesi halinde «Durum» bilgisinde Ret yazmakta ve ret sebebi  ikonu tıklanarak görüntülenebilmektedir. Başvurusu yapılan genel kurul toplantısına Bakanlık temsilcisi görevlendirilmesi halinde görevlendirme yazısı  ikonu tıklanarak görüntülenebilmektedir.

Tescil Talep Listesi




Talep No	Mersis No	Ticaret Sicil No / Dosya No	Vergi No	Vergi Dairesi	Unvan	Firma Nevi	Talep Türü	Durum	Başvuru Tarihi	Başvuran Kişi Adı Soyadı	Ret Sebebi
Firmaya ait bilgiler						DİĞER	Genel Kurul Bakanlık Temsilcisi Görevlendirilmesi	Ret	18.3.2020 23:12:49	AD SOYAD	
Firmaya ait bilgiler						DİĞER	Genel Kurul Bakanlık Temsilcisi Görevlendirilmesi	Bakanlık Temsilcisi Görevlendirmesi Yapıldı	10.3.2020 15:04:13	AD SOYAD	




Bakanlık Temsilcisi Başvuru İşlemleri

Başvurunun Reddedilmesi

Başvurunun reddedilmesi halinde  ikonuna tıklanarak talep iptal edilebileceği gibi  ikonuna tıklanarak başvurunun içine girilmesi ve gerekli güncellemelerin yapılarak tekrar başvuruda bulunulması imkan dahilindedir.


Tescil Talep Listesi

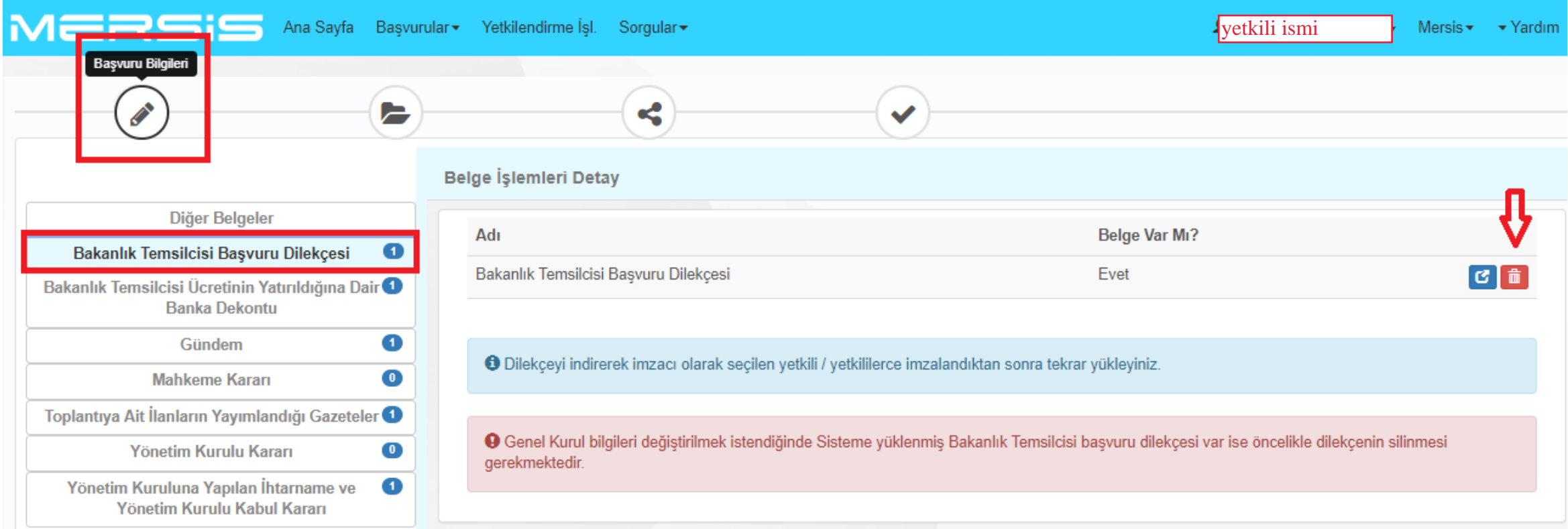
Talep No	Mersis No	Ticaret Sicil No / Dosya No	Vergi No	Vergi Dairesi	Unvan	Firma Nevi	Talep Türü	Durum	Başvuru Tarihi	Başvuran Kişi Adı Soyadı	
Firmaya ait bilgiler						DiĞER	Genel Kurul Bakanlık Temsilcisi Görevlendirilmesi	Ret	18.3.2020 23:12:49	AD SOYAD	  

Talep No	Mersis No	Ticaret Sicil No / Dosya No	Vergi No	Vergi Dairesi	Unvan	Firma Nevi	Talep Türü	Durum	Başvuru Tarihi	Başvuran Kişi Adı Soyadı	
Firmaya ait bilgiler						DiĞER	Genel Kurul Bakanlık Temsilcisi Görevlendirilmesi	Ret	18.3.2020 23:12:49	AD SOYAD	  

Bakanlık Temsilcisi Başvuru İşlemleri

Reddedilen Başvurunun Tekrar Onaya Gönderilmesi

Reddedilen başvurunun  ikonu tıklanarak başvuru detayı görüntülediğinde «Belgeler» adımı açılmaktadır. «Başvuru Bilgileri» adımına geçmek için öncelikle Sisteme yüklenmiş olan başvuru dilekçesinin silinmesi gerekmektedir.





MERSİS Ana Sayfa Başvurular Yetkilendirme İşl. Sorgular yetkili ismi Mersis Yardım


Başvuru Bilgileri


Diğer Belgeler

Bakanlık Temsilcisi Başvuru Dilekçesi	1
Bakanlık Temsilcisi Ücretinin Yatırıldığına Dair Banka Dekontu	1
Gündem	1
Mahkeme Kararı	0
Toplantıya Ait İlanların Yayımlandığı Gazeteler	1
Yönetim Kurulu Kararı	0
Yönetim Kuruluna Yapılan İhtarname ve Yönetim Kurulu Kabul Kararı	1

Belge İşlemleri Detay

Adı	Belge Var mı?	
Bakanlık Temsilcisi Başvuru Dilekçesi	Evet	 

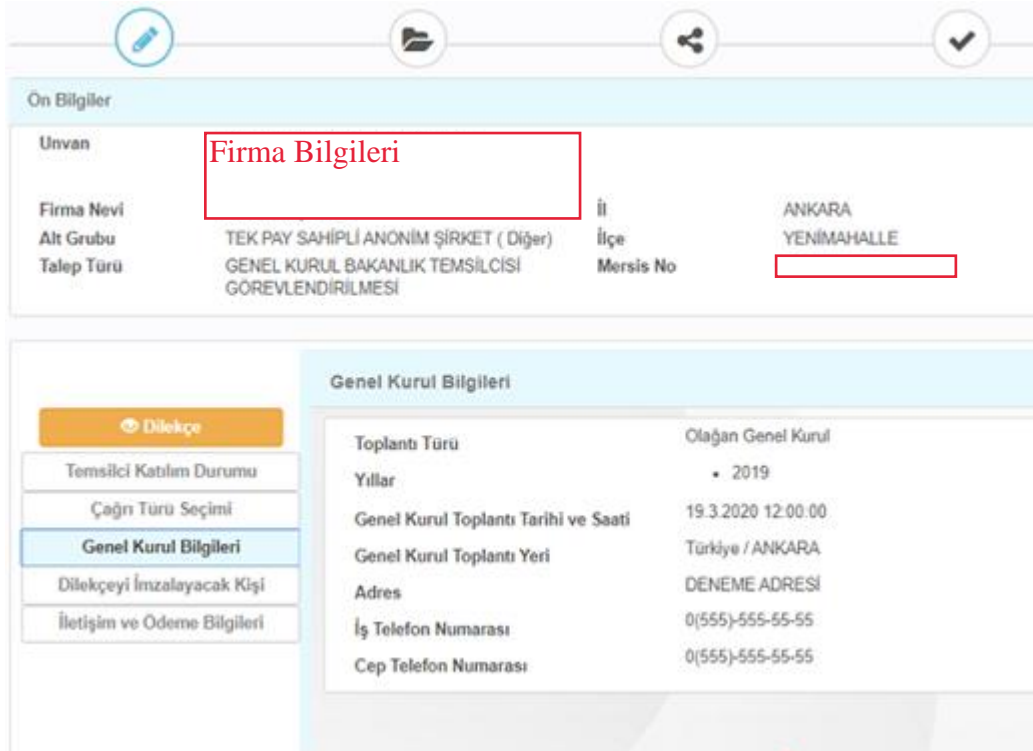
 Dilekçeyi indirerek imzacı olarak seçilen yetkili / yetkililerce imzalandıktan sonra tekrar yükleyiniz.

 Genel Kurul bilgileri değiştirilmek istendiğinde Sisteme yüklenmiş Bakanlık Temsilcisi başvuru dilekçesi var ise öncelikle dilekçenin silinmesi gerekmektedir.

Bakanlık Temsilcisi Başvuru İşlemleri

Reddedilen Başvurunun Tekrar Onaya Gönderilmesi

Başvuru dilekçesinin silinmesi ile «Başvuru Bilgileri» adımına geçilir, genel kurul bilgileri güncellenerek yeni dilekçe oluşturulur ve aynı süreç takip edilerek (Dilekçe e-imza/mobil imza ile imzalanır ya da indirilip imzalandıktan sonra «Belgeler» adımından yüklenir) başvuru onaya gönderilir.

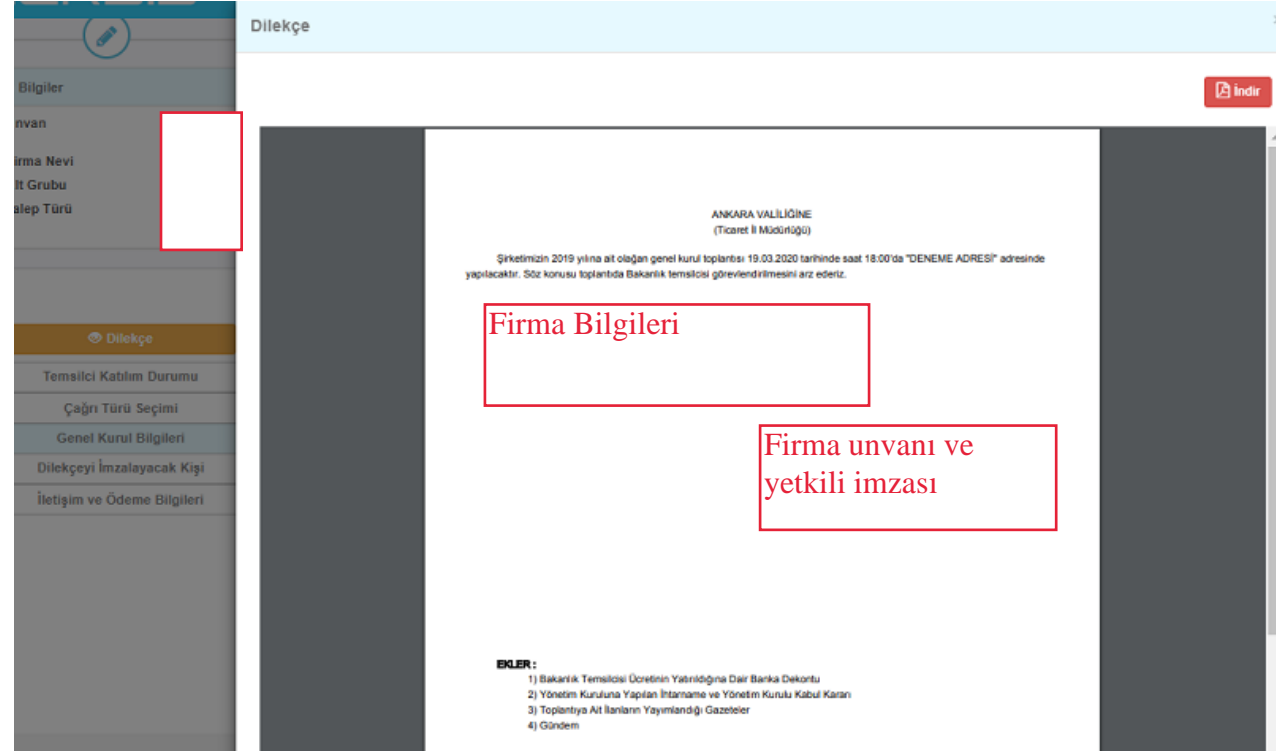


On Bilgiler

Unvan	Firma Bilgileri	
Firma Nevi	İl	ANKARA
Alt Grubu	İlçe	YENİMAHALLE
Talep Türü	Mersis No	
TEK PAY SAHİPLİ ANONİM ŞİRKET (Diğer) GENEL KURUL BAKANLIK TEMSİLCİSİ GÖREVLENDİRİLMESİ		

Genel Kurul Bilgileri

Toplantı Türü	Olağan Genel Kurul
Yıllar	• 2019
Genel Kurul Toplantı Tarihi ve Saati	19.3.2020 12:00:00
Genel Kurul Toplantı Yeri	Türkiye / ANKARA
Adres	DENEME ADRESİ
İş Telefon Numarası	0(555)-555-55-55
Cep Telefon Numarası	0(555)-555-55-55



Dilekçe

Bilgiler

Unvan

Firma Nevi

Alt Grubu

Talep Türü

Dilekçe

Temsilci Katılım Durumu

Çağrı Türü Seçimi

Genel Kurul Bilgileri

Dilekçeyi İmzalayacak Kişi

İletişim ve Ödeme Bilgileri

ANKARA VALİLİĞİNE
(Ticaret İl Müdürlüğü)

Şirketimizin 2019 yılına ait olağan genel kurul toplantısı 19.03.2020 tarihinde saat 18:00'da "DENEME ADRESİ" adresinde yapılacaktır. Söz konusu toplantıda Bakanlık temsilcisi görevlendirilmesini arz ederiz.

Firma Bilgileri

Firma unvanı ve yetkili imzası

BELGELER:

- 1) Bakanlık Temsilcisi Ücretinin Yatırıldığına Dair Banka Dekontu
- 2) Yönetim Kuruluna Yapılan İttiname ve Yönetim Kurulu Kabul Kararı
- 3) Toplantıya Ait İlanların Yayımlandığı Gazeteler
- 4) Gündem

Bakanlık Temsilcisi Başvuru İşlemleri

Genel Kurula Katılabilecekler Listesinin Oluşturulması

Devam Eden Başvurular butonuna tıklanıldığında açılan ekranda sorgulama yapılarak başvurusu yapılan genel kurul toplantısına katılabilecekler listesinin genel kurul saatine kadar oluşturulması gerekmektedir. Genel Kurul toplantı tarihi geçtikten sonra genel kurula katılabilecekler listesi oluşturulamaz ve hazırlanmış olan listede değişiklik yapılamaz.

Lütfen sorgulama bilgilerinizi giriniz.

Ticaret Sicil No /
Dosya No

Unvan

Mersis No

Başvuru Tarih Aralığı

Başlangıç Tarihi

Bitiş Tarihi

Talep No

Talep Durumu / Türü

Sorgula

Tescil Talep Listesi

Talep No	Mersis No	Ticaret Sicil No / Dosya No	Vergi No	Vergi Dairesi	Unvan	Firma Nevi	Talep Türü	Durum	Başvuru Tarihi
						DiĞER	Genel Kurul Bakanlık Temsilcisi Görevlendirilmesi	Onayda	20.3.2020 12:52:51

Firmaya ait bilgiler

Genel kurul saatine kadar Katılacaklar Listesine ekleme ve güncelleme yapabilirsiniz

ad soyad



Burada yer alan ikon tıklanarak katılabilecekler listesi oluşturulur.

Bakanlık Temsilcisi Başvuru İşlemleri

Genel Kurula Katılabilecekler Listesinin Oluşturulması

Katılacaklar listesine gerçek kişi, tüzel kişi ve dış tüzel kişi pay sahibi eklenebilmektedir. Gerçek kişi ortak TC kimlik numarası ile, tüzel ortaklar ise MERSİS no, vergi no ya da unvan sorgulaması yoluyla Sistemden çağırılarak eklenir. Ortağın paylarının toplam itibari değeri, edinim şekli ve tarihi bilgileri girilerek «Kaydet» butonuna basılır.

Katılacaklar Listesi

Katılacaklar Listesi

Gerçek Kişi Katılacaklar

Gösterilecek kayıt yoktur

Tüzel Kişi Katılacaklar

Gösterilecek kayıt yoktur

Dış Tüzel Kişi Katılacaklar

Gösterilecek kayıt yoktur

Pay Sahibi Ekle

Arama Tür T.C. Kimlik No ile Pasaport No ile Mavi Kart/Yabancı Kimlik No ile Geçici Kimlik No ile

Uyruk

TCKNo

Adı Soyadı

Ortağın Paylarının Toplam İtibari Değeri(TL)

Ortağın Paylarının Edinim Şekli

Ortağın Paylarının Edinim Tarihi

Bakanlık Temsilcisi Başvuru İşlemleri

Genel Kurula Katılabilecekler Listesinin Oluşturulması

Katılacaklar listesini oluştururken aşağıda yer alan ‘*Katılacaklar listesinde yer alan bilgilerin pay defteri, şirket kayıtları ve şirkete sunulan belgelere uygun ve doğru olduğunu beyan ediyor; aksi durumda doğacak sorumluluğu kabul ediyorum.*

Katılacaklar listesinde yer alan bilgilerin pay defteri, şirket kayıtları ve şirkete sunulan belgelere uygun ve doğru olduğunu beyan ediyor; aksi durumda doğacak sorumluluğu kabul ediyorum.

Firmaya ait bilgiler

Borsa Dışı

-



Borsa Dışı

-



Dış Tüzel Kişi Katılacaklar

+ Ekle

Unvan	Mersis No	Sicil No	Uyruk	Ortağın Paylarının Toplam İtibari Değeri(TL)	Ortağın Paylarının Edinim Şekli	Ortağın Paylarının Edinim Tarihi
Firmaya ait bilgiler					Borsa Dışı	-



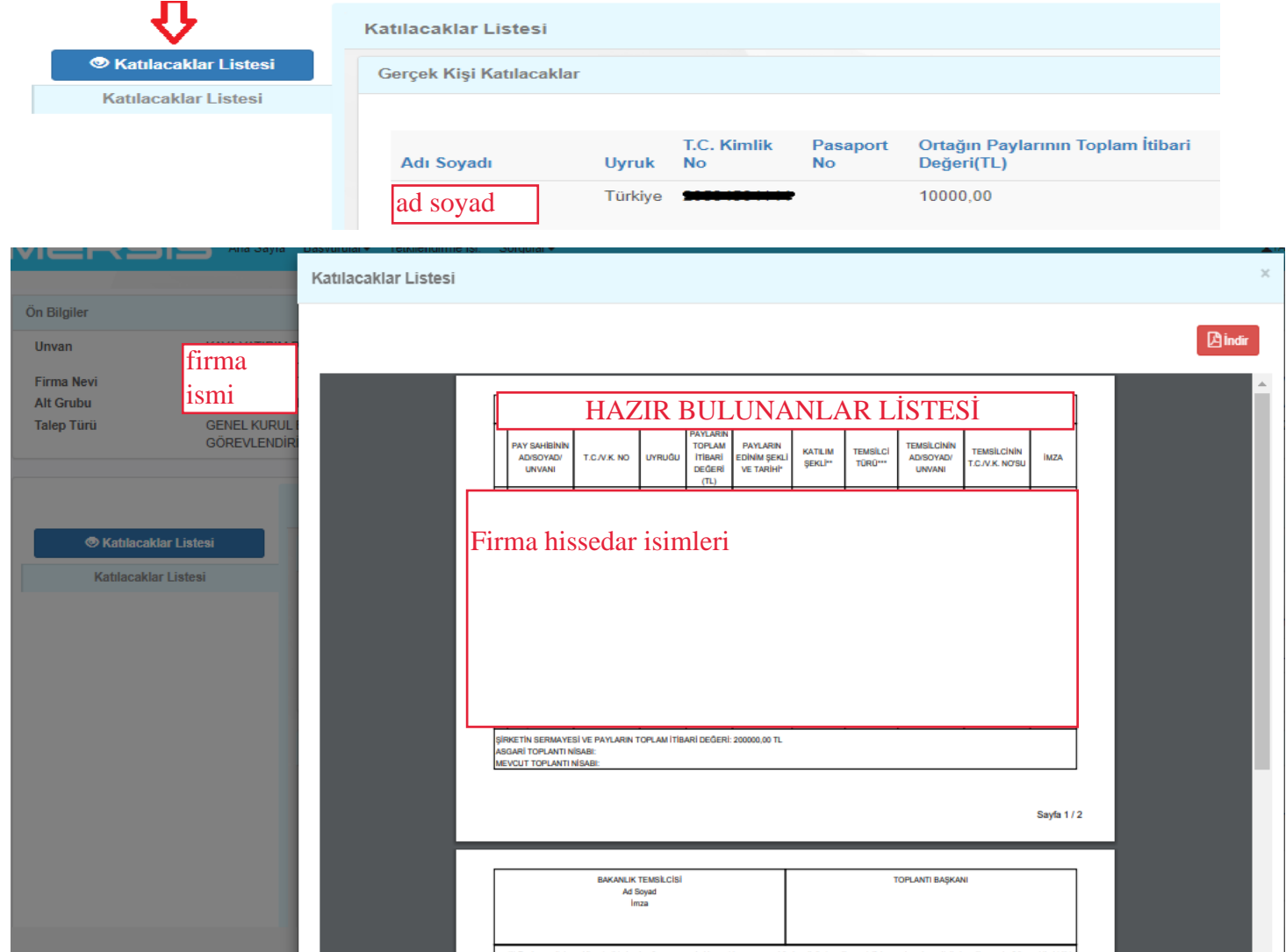
Katılacaklar listesinde yer alan bilgilerin pay defteri, şirket kayıtları ve şirkete sunulan belgelere uygun ve doğru olduğunu beyan ediyor; aksi durumda doğacak sorumluluğu kabul ediyorum.

 Halka açık olmayan anonim şirketlerin genel kurul toplantı tarihinden sonra Hazır Bulunlar Listesini, Genel Kurul modülü alanında yer alan Genel Kurula Katılacaklar Listesi üzerinden güncelleyerek onaylaması gerekmektedir.

Bakanlık Temsilcisi Başvuru İşlemleri

Genel Kurula Katılabilecekler Listesinin Oluşturulması

Hazırlanan katılacaklar listesi sol menüde yer alan «Katılacaklar Listesi» butonuna tıklanarak görüntülenir ve ‘İndir’ butonu tıklanarak bilgisayara indirilir. Söz konusu liste genel kurul toplantısında hazır bulundurulur, toplantıya katılan pay sahipleri ya da temsilcileri tarafından imzalanarak Hazır Bulunanlar Listesi adını alır.



Katılacaklar Listesi

Gerçek Kişi Katılacaklar

Adı Soyadı	Uyruk	T.C. Kimlik No	Pasaport No	Ortağın Paylarının Toplam İtibari Değeri(TL)
ad soyad	Türkiye	██████████		10000,00

Katılacaklar Listesi

Ön Bilgiler

Unvan

Firma Nevi

Alt Grubu

Talep Türü

GENEL KURUL GÖREVLİDİR

Katılacaklar Listesi

Katılacaklar Listesi

HAZIR BULUNANLAR LİSTESİ

PAY SAHİBİNİN AD/SOYAD/ UNVANI	T.C./V.K. NO	UYRUĞU	PAYLARIN TOPLAM İTİBARI DEĞERİ (TL)	PAYLARIN EDİNİM ŞEKLİ VE TARİHİ*	KATILIM ŞEKLİ**	TEMSİLCİ TÜRÜ***	TEMSİLCİNİN AD/SOYAD/ UNVANI	TEMSİLCİNİN T.C./V.K. NO'SU	İMZA
Firma hissedar isimleri									

ŞİRKETİN SERMAYESİ VE PAYLARIN TOPLAM İTİBARI DEĞERİ: 200000,00 TL
ASGARİ TOPLANTI NİSABİ:
MEVCUT TOPLANTI NİSABİ:

Sayfa 1 / 2

BAKANLIK TEMSİLCİSİ
Ad Soyad
İmza

TOPLANTI BAŞKANI